





Lisa. Salme 1a ehitusala skeem PTH-20-144

-  Abihoone ehitusala skeem
-  Lammutatav hooneosa
-  Olemasolevad hooned
-  Kinnistu piir